



Træreparationsset PLUS+


Til reparationer med Knastfyld

Komplet reparationsset til anvendelse af Knastfyld med pistol, knastfyld og værktøj. Træreparationsset PLUS+ inkluderer alt hvad der er nødvendigt for at lave perfekte reparationer med Knastfyld. PLUS+ sættet er perfekt til vindues- og gulvinstallatører, tømrere, gør-det-selv-folk mv.

Træreparationsset PLUS+ indeholder BCD180 Knastfyld Pistol, to blandede Refill poser Knastfyld (8 stænger med en længde på 150mm pr pose) og alt relevant værktøj, så du kan komme igang med det samme.




1. Vælg farve




2. Fyld



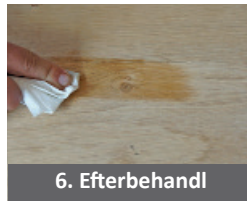
3. Køl



4. Skær



5. Puds



6. Efterbehandl

Instruktion:

- 1) Sæt en stang Knastfyld i den forvarmede pistol (170 °C).
- 2) "Skyd" Knastfyldet ned i knasten/skaden.
- 3) Placer en køleklods på reparationen, så den varme Knastfyld presses ned i reparationen og køles af.
- 4) Brug skærejernet til at fjerne overskydende Knastfyld.
- 5) Puds reparationen grundigt.
- 6) Når reparationen er pudset kan den efterbehandles med den overfladebehandling der ønskes, fx. olie, lak, bejdse, maling etc.

Indhold:




BCD 180 Knastfyld pistol

Basic 80W pistol til Ø12mm stænger med skiftbar dyse. Velegnet til tømrere, gulv- og vinduesinstallatører, gør-det-selv-folk, etc.



Høvl

Til at fjerne overskydende Knastfyld. 50mm høvl med et skarpt stålblad og træhåndtag i bøg.



Knastfyld Refill pose Mix 1


Knastfyld Refill pose med 8 stænger i fire farver: Knast, fyr, eg og mahogni.

8 stænger, 150mm, Ø12mm.



Køleklodser

To køleklodser til at presse Knastfyld ned i reparationen/skaden og hurtigt afkøle det varme Knastfyld. 50x50x30 mm, aluminium.



Knastfyld Refill pose Mix 2

Knastfyld Refill pose med 8 stænger i fire farver: Ask, Bøg, Valnød og Sort.

8 stænger, 150mm, Ø12mm.



Farveskifter til Knastfyld

Bruges mellem farveskift. Støb nye stænger af overskydende Knastfyld til senere brug. Silikone, 60x40x35mm, Ø12mm.