



Batteri Startsat

til Knastfyld



Dette professionelle Startsat er udviklet med en Batteri-pistol perfekt til reparationer med Knastfyld. Batteri-pistolen er som standard 100W med et 2.0Ah Lithium-Ion Batteri (5.0Ah batterier kan fås ved forespørgsel).

Fri bevægelighed er den store fordel ved dette Startsat, da den ledningsfri Knastfyld-pistol giver dig mulighed for let at reparere knaster, revner etc.

Batteri Startsatet er et komplet sæt, der indeholder alt det bedste værktøj til at reparere knaster, revner etc. med Knastfyld. Med dette Startsat har du alt ved hånden, som er vigtigt for at lave perfekte reparationer.



- 1x Kuffert
- 1x BCD 540 Knastfyld-pistol
- 1x Lithium-Ion 2.0Ah batteri (5.0Ah mulig ved forespørgsel)
- 1x Oplader til Lithium-Ion batteri
- 1x pose Knastfyld Valnød (9 stænger a 30 cm)
- 1x Kølejern m. håndtag 80 x 180 mm
- 1x Skærejern 50 mm
- 1x Knastfyld farvekort, print
- 1x Sandpapir

Instruktion:


- 1) Sæt en stang Knastfyld i en opvarmet pistol.
- 2) Skyd den varme Knastfyld ned i reparationen.
- 3) Placer hurtigt et kølejern-/klods på reparationen og lad den køle af.
- 4) Benyt skærejernet til at fjerne overskydende Knastfyld.
- 5) Puds reparationen med sandpapir og den er klar til overfladebehandling.
- 5) Brug den overfladebehandling du ønsker - fx. olie, lak, bejdse, maling etc.




Fyld




Køl



Skær



Puds



Efterbehandl

BCD 540 Batteri-pistol

Professionel og driftssikker Knastfyld-pistol med 100W 2.0Ah Lithium-Ion Batteri. Fuldt opladt batteri giver en arbejdstid på ca. 100-120 minutter (2.0Ah). BCD540 Knastfyld Batteri-pistol kommer komplet med et 2.0Ah batteri og oplader. Mulighed for 5.0Ah batteri ved forespørgsel.

